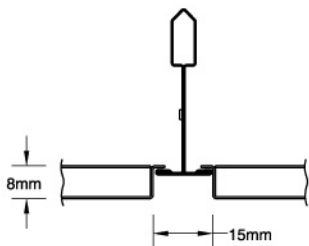
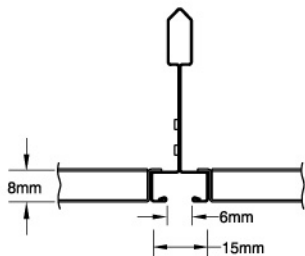


# 安装布置图

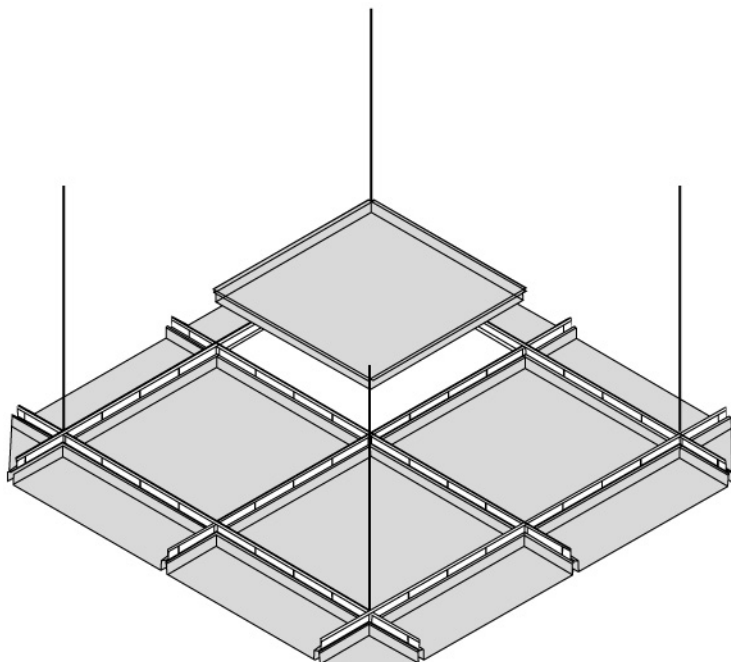
## 明架系统立体图



8mm直角跌级配15mm宽窄边龙骨



8mm直角跌级配15mm宽6mm槽口凹槽龙骨



## 产品代码

型号	材质	颜色	产品模数(毫米)	厚度(毫米)	孔的规格	孔径(毫米)	开孔率	吸音纸
BP4256M6A1WH	热镀锌钢	全球白	600 x 600	0.50	无	无	无	无
BP4266M6A2WH	热镀锌钢	全球白	600 x 600	0.50	标准孔	2.5	16%	有
BP4266M6B2WH	热镀锌钢	全球白	600 x 600	0.50	微孔	1.5	22%	有
BP4266M6C2WH	热镀锌钢	全球白	600 x 600	0.50	超微孔	0.7	1.5%	有
BP4276M6A1WH	优质铝合金	全球白	600 x 600	0.70	无	无	无	无
BP4286M6A2WH	优质铝合金	全球白	600 x 600	0.70	标准孔	2.5	16%	有
BP4286M6B2WH	优质铝合金	全球白	600 x 600	0.70	微孔	1.5	22%	有
BP4286M6C2WH	优质铝合金	全球白	600 x 600	0.70	超微孔	0.7	1.5%	有

\* 按客户需求可提供不同孔径及颜色